


МИНИСТЕРСТВО СЕЛЬСКОГО ХОЗЯЙСТВА РОССИЙСКОЙ ФЕДЕРАЦИИ
федеральное государственное бюджетное образовательное учреждение
высшего образования
«Санкт-Петербургский государственный аграрный университет»
Калининградский филиал

Кафедра животноводства



УТВЕРЖДАЮ

Зам. директора по учебной работе

С.А. Носкова

29 мая 2020 г.

РАБОЧАЯ ПРОГРАММА

ДИСЦИПЛИНЫ

«МОРФОЛОГИЯ ЖИВОТНЫХ»

основной профессиональной образовательной программы

Направление подготовки бакалавра

36.03.02 Зоотехния

Тип образовательной программы

Академический бакалавриат

Направленность (профиль) образовательной программы

Разведение, селекция, генетика и воспроизводство сельскохозяйственных животных

Формы обучения


Очная, заочная

Полесск

2020

Автор

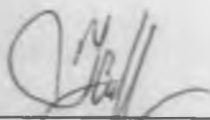
Старший преподаватель


(подпись)

Миронова Т.А.

Рассмотрена на заседании кафедры животноводства от 27 мая 2020 г., протокол № 11.

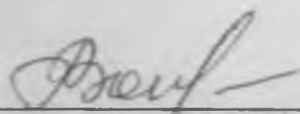
Председатель учебно-методического совета


(подпись)

Носкова С.А.

СОГЛАСОВАНО

Заведующий
библиотекой


(подпись)

Волкова С.В.

Содержание

1 Цель и задачи освоения дисциплины	4
2 Перечень планируемых результатов обучения по дисциплине, соотнесенных с планируемыми результатами освоения основной профессиональной образовательной программы высшего образования	4
3 Место дисциплины в структуре основной профессиональной образовательной программы высшего образования.....	5
4 Объем дисциплины в зачетных единицах с указанием количества академических часов, выделенных на контактную работу обучающихся с преподавателем (по видам учебных занятий) и на самостоятельную работу обучающихся	6
5 Содержание дисциплины, структурированное по темам (разделам) с указанием этапов формирования компетенций	7
6 Учебно-методическое обеспечение дисциплины	8
7 Оценочные средства для текущего контроля и проведения промежуточной аттестации обучающихся по дисциплине.....	9
8 Перечень лицензионного и свободно распространяемого программного обеспечения, в том числе отечественного производства.....	9
9 Материально-техническое обеспечение, необходимой для осуществления образовательного процесса по дисциплине	10
10 Особенности реализации дисциплины в отношении лиц из числа инвалидов и лиц с ограниченными возможностями здоровья	10

1 Цель и задачи освоения дисциплины

Целью освоения дисциплины является формирование комплекса знаний об организационных, научных и методических основах строения и развития животных, освоить особенности строения тканей и органов сельскохозяйственных и домашних животных, закономерности их развития в онтогенезе.

2 Перечень планируемых результатов обучения по дисциплине, соотнесенных с планируемыми результатами освоения основной профессиональной образовательной программы высшего образования

Дисциплина «Морфология животных» участвует в формировании следующих компетенций:

Код и наименование компетенции	Код и наименование индикатора	Результаты освоения компетенции
ОПК-1 – способен определять биологический статус, нормативные общеклинические показатели органов и систем организма животных, а также качества сырья и продуктов животного происхождения	ИД-1 _{ОПК-1}	Знать: нормативные общеклинические показатели органов и систем организма животных, показатели качества сырья и продуктов животного происхождения
	ИД-2 _{ОПК-1}	Уметь: определять биологический статус, нормативные общеклинические показатели органов и систем организма животных
	ИД-3 _{ОПК-1}	Владеть: навыками использования физиолого-биохимических методов мониторинга обменных процессов, а также качества сырья и продуктов животного происхождения
ОПК-4 – способен обосновывать и реализовывать в профессиональной деятельности современные технологии с использованием приборно-инструментальной базы и использовать основные естественные, биологические и профессиональные понятия, а также методы при решении общепрофессиональных задач	ИД-1 _{ОПК-4}	Знать: основные естественные, биологические и профессиональные понятия и методы решения общепрофессиональных задач
	ИД-2 _{ОПК-4}	Уметь: обосновывать использование приборно-инструментальной базы при решении общепрофессиональных задач
	ИД-3 _{ОПК-4}	Владеть: навыками использования в профессиональной деятельности современных технологий и методов решения общепрофессиональных задач

Перечень компетенций с указанием этапов их формирования в процессе освоения ОПОП ВО

Номер семестра (этап формирования компетенции соответствует номеру семестра)	Сформированность компетенции(й) по дисциплинам, практикам и ГИА в процессе освоения ОПОП ВО
ОПК-1 – способен определять биологический статус, нормативные общеклинические показатели органов и систем организма животных, а также качества сырья и продуктов животного происхождения	
1	Биология
1,2	Морфология животных
2,3	Физиология и этология животных
2	Общепрофессиональная практика
8	Выполнение и защита выпускной квалификационной работы
ОПК-4 – способен обосновывать и реализовывать в профессиональной деятельности современные технологии с использованием приборно-инструментальной базы и использовать основные естественные, биологические и профессиональные понятия, а также методы при решении общепрофессиональных задач	
1	Химия
1	Ботаника
1	Биология
1,2	Морфология животных
2	Зоология
2	Биологическая химия
2	Кормопроизводство
2,3	Генетика
3	Информатика
3	Цифровые технологии в АПК
3	Физика
3	Микробиология
3	Биотехника воспроизводства
5	Механизация и автоматизация животноводства
3,4	Кормление животных
6	Зоогигиена
7	Технология первичной переработки продуктов животноводства
8	Основы биотехнологии
8	Молочное дело
2	Общепрофессиональная практика
8	Выполнение и защита выпускной квалификационной работы

3 Место дисциплины в структуре основной профессиональной образовательной программы высшего образования

Дисциплина «Морфология животных» является дисциплиной обязательной части ОПОП ВО подготовки обучающихся по направлению подготовки 36.03.02 Зоотехния, направленность Разведение, селекция, генетика и воспроизводство сельскохозяйственных животных.

4 Объем дисциплины в зачетных единицах с указанием количества академических часов, выделенных на контактную работу обучающихся с преподавателем (по видам учебных занятий) и на самостоятельную работу обучающихся

Общая трудоемкость дисциплины составляет 4 зачетных единицы / 144 часа.

Виды учебной деятельности	Всего, часов	
	Очная форма обучения	Заочная форма обучения
Общая трудоемкость	144	144
Контактная работа обучающихся с преподавателем, в т.ч.	88	30
<i>Лекции</i>	36	8
<i>Лабораторные занятия</i>	16	14
<i>Практические занятия</i>	36	8
Самостоятельная работа обучающихся	56	114
Форма промежуточной аттестации¹ (зачет, зачет с оценкой, экзамен, защита курсовой работы (проекта))	Зачет, экзамен	Зачет, экзамен

¹ Указываются все формы промежуточной аттестации в соответствии с учебным планом

5 Содержание дисциплины, структурированное по темам (разделам) с указанием этапов формирования компетенций

№ п/п	Название темы (раздела)	Код формируемой компетенции	Этапность формирования компетенций (семестр)	Вид учебной работы, час.			
				лекции	практические занятия	лабораторные занятия	самостоятельная работа
Очная форма обучения							
1.	Общая цитология с основами эмбриологии	ОПК-1, ОПК-4	1	4	4	4	6
2.	Основы гистологии	ОПК-1, ОПК-4	1	4	4	4	6
3.	Анатомия. Аппарат движения	ОПК-1, ОПК-4	1	4	4	4	6
4.	Общий (кожный) покров	ОПК-1, ОПК-4	1	4	4	4	6
5.	Спланхнология	ОПК-1, ОПК-4	2	4	6	-	8
6.	Ангиология. Органы гемопоэза, иммунной защиты и внутренней секреции	ОПК-1, ОПК-4	2	4	4	-	8
7.	Нервная система. Органы чувств.	ОПК-1, ОПК-4	2	6	4	-	8
8.	Особенности анатомии домашних птиц	ОПК-1, ОПК-4	2	4	4	-	8
Заочная форма обучения							
1.	Общая цитология с основами эмбриологии	ОПК-1, ОПК-4	1 курс зимняя сессия	1	1	2	14
2.	Основы гистологии	ОПК-1, ОПК-4	1 курс зимняя сессия	1	1	2	14
3.	Анатомия. Аппарат движения	ОПК-1, ОПК-4	1 курс зимняя сессия	1	1	2	14
4.	Общий (кожный) покров	ОПК-1, ОПК-4	1 курс зимняя сессия	1	1	2	14
5.	Спланхнология	ОПК-1, ОПК-4	1 курс летняя сессия	1	1	1	14
6.	Ангиология. Органы гемопоэза, иммунной защиты и внутренней секреции	ОПК-1, ОПК-4	1 курс летняя сессия	1	1	2	14
7.	Нервная система. Органы чувств.	ОПК-1, ОПК-4	1 курс летняя сессия	1	1	2	14
8.	Особенности анатомии домашних птиц	ОПК-1, ОПК-4	1 курс летняя сессия	1	1	1	16

6 Учебно-методическое обеспечение дисциплины

6.1 Электронные учебные издания:

1. Вракин, В.Ф. Практикум по анатомии и гистологии с основами цитологии и эмбриологии сельскохозяйственных животных [Электронный ресурс] : учебное пособие / В.Ф. Вракин, М.В. Сидорова, В.П. Панов, А.Э. Семак. — Электрон. дан. — Санкт-Петербург : Лань, 2013. — 384 с. — Режим доступа: <https://e.lanbook.com/book/10258>.
2. Зеленецкий, Н.В. Анатомия животных. +DVD [Электронный ресурс] : учеб. пособие / Н.В. Зеленецкий, К.Н. Зеленецкий. — Электрон. дан. — СанктПетербург : Лань, 2014. — 848 с. — Режим доступа: <https://e.lanbook.com/book/52008>.
3. Климов, А.Ф. Анатомия домашних животных [Электронный ресурс] : учеб. / А.Ф. Климов, А.И. Акаевский. — Электрон. дан. — СанктПетербург : Лань, 2011. — 1040 с. — Режим доступа: <https://e.lanbook.com/book/567>.
4. Константинова, И.С. Основы цитологии, общей гистологии и эмбриологии животных [Электронный ресурс] : учебное пособие / И.С. Константинова, Э.Н. Булатова, В.И. Усенко. — Электрон. дан. — Санкт-Петербург : Лань, 2015. — 240 с. — Режим доступа: <https://e.lanbook.com/book/60044>.
5. Донкова, Н.В. Цитология, гистология и эмбриология. Лабораторный практикум [Электронный ресурс] : учебное пособие / Н.В. Донкова, А.Ю. Савельева. — Электрон. дан. — Санкт-Петербург : Лань, 2014. — 144 с. — Режим доступа: <https://e.lanbook.com/book/50687>.
6. Зеленецкий, Н. В. Анатомия животных : учебник / Н. В. Зеленецкий, М. В. Щипакин. — Санкт-Петербург : Лань, 2018. — 484 с. — ISBN 978-5-8114-3268-4. — Текст : электронный // Лань : электронно-библиотечная система. — URL: <https://e.lanbook.com/book/107929> — Режим доступа: для авториз. пользователей.

6.2 Электронные образовательные ресурсы:

1. Федеральный портал "Российское образование" [Электронный ресурс]. – Режим доступа: <http://www.edu.ru/>, свободный.
2. Информационная система «Единое окно доступа к образовательным ресурсам» [Электронный ресурс]. – Режим доступа: <http://window.edu.ru/>, свободный.
3. Единая коллекция цифровых образовательных ресурсов[Электронный ресурс]. – Режим доступа: <http://school-collection.edu.ru/>, свободный.
4. Федеральный центр информационно-образовательных ресурсов [Электронный ресурс]. – Режим доступа: <http://fcior.edu.ru/>, свободный.
5. Электронная библиотека СПбГАУ [Электронный ресурс]. – Режим доступа: <http://bibl.spbgau.ru/MarcWeb2/Default.asp>, свободный.
6. Электронная библиотечная система Издательство «Лань».- Режим доступа: <http://www.e.lanbook.com>, по паролю
7. Электронная библиотечная система «Университетская библиотека онлайн». - Режим доступа: <http://biblioclub.ru>, по паролю.

8. Издательство Грамота [Электронный ресурс]. – Режим доступа: <https://www.gramota.net/materials.html>, свободный.

6.3 Печатные издания:

1. Анатомия домашних животных : учебник для вузов / И. В. Хрусталева [и др.] ; под ред. И. В. Хрусталевой. - 3-е изд., испр. - М. : КолосС, 2004. - 704с. - (Учебники и учебные пособия для студентов высших учебных заведений). - ISBN 5-9532-0071-4 : 554-00,383-79.
2. Вракин, В. Ф. Морфология сельскохозяйственных животных: (анатомия с основами цитологии, эмбриологии и гистологии) : учебник для студ. высш. учеб. заведений, обучающихся по спец. 110401 - "Зоотехния" / В. Ф. Вракин, М. В. Сидорова. - Санкт-Петербург : Квадро, 2013. - 519 с., 4 л. цв. ил. : цв. ил., ил. - (Учебники и учебные пособия для студентов высших учебных заведений). - 1200-00.

6.4 Методические указания для обучающихся по освоению дисциплины:-

7 Оценочные средства для текущего контроля и проведения промежуточной аттестации обучающихся по дисциплине

Фонд оценочных средств для проведения промежуточной аттестации обучающихся по дисциплине «*Морфология животных*» представлен в приложении к рабочей программе по дисциплине «*Морфология животных*».

8 Перечень лицензионного и свободно распространяемого программного обеспечения, в том числе отечественного производства

Программное обеспечение:

1. Лицензионное программное обеспечение «Антиплагиат.ВУЗ»
2. Лицензионное программное обеспечение «Система КонсультантПлюс»
3. Лицензионное программное обеспечение Microsoft (Windows XP, Windows Server 2003, Windows XP Professional x64 Edition, Windows Vista, Windows Server 2008, Windows 7, Windows Server 2012, Windows 8, Windows 8.1, Windows 10, Microsoft Office 2010, Microsoft Office 2013, Microsoft Office 365)
4. Свободно распространяемое программное обеспечение Adobe Acrobat Reader DC
5. Свободно распространяемое программное обеспечение 7-Zip

Современные профессиональные базы данных и информационные справочные системы:

- 1) Научная электронная библиотека «eLibrary.ru». [Электронный ресурс]. – Режим доступа: http://elibrary.ru/project_risc.asp
- 2) Электронно-библиотечная система издательства «Лань». [Электронный ресурс]. - Режим доступа: <http://e.lanbook.com>.
- 3) Официальный интернет-портал Министерства сельского хозяйства

Российской Федерации (Минсельхоз России). [Электронный ресурс]. -
Режим доступа: <http://www.mcx.ru>

- 4) Сайт дистанционного обучения СПбГАУ [Электронный ресурс].-
Режим доступа: <http://lms.spbgau.ru/>

Программное обеспечение для лиц с ограниченными возможностями

1. Экранная лупа в операционных системах линейки MS Windows
2. Экранный диктор в операционных системах линейки MS Windows
3. Бесплатная программа экранного доступа NVDA

9 Материально-техническое обеспечение, необходимой для осуществления образовательного процесса по дисциплине

Аудитории № 40. Учебная аудитория для проведения учебных занятий, предусмотренных программой бакалавриата, курсового проектирования (выполнения курсовых работ), групповых и индивидуальных консультаций, текущего контроля и промежуточной аттестации, укомплектованная специализированной мебелью (место преподавателя, столы, стулья, шкаф/стеллаж), методическими указаниями, схемами наглядными пособиями, муляжами с/х животных, моделями органов с/х животных, муляжами, набором ветеринарных инструментов. Технические средства обучения: доска меловая, комплект мультимедийного оборудования (экран, интерактивный проектор, автоматизированное рабочее место с персональным компьютером с лицензионным программным обеспечением), источник бесперебойного питания, сетевой фильтр, ноутбук, мультимедиа проектор DELL.

Аудитория № 18. Читальный зал - помещение для самостоятельной работы обучающихся, оснащенное компьютерной техникой с возможностью подключения к сети «Интернет» и обеспечением доступа в электронную информационно-образовательную среду университета. Технические средства обучения: стеллажи со справочной литературой, ноутбук, мультимедиа проектор DELL, персональные компьютеры с лицензионным программным обеспечением.

Аудитория № 31. Помещение для самостоятельной работы обучающихся, оснащенное компьютерной техникой с возможностью подключения к сети «Интернет» и обеспечением доступа в электронную информационно-образовательную среду университета. Технические средства обучения: комплект мультимедийного оборудования (экран, интерактивный проектор Epson, автоматизированное рабочее место с персональным компьютером с лицензионным программным обеспечением), источник бесперебойного питания, сетевой фильтр.

10 Особенности реализации дисциплины в отношении лиц из числа инвалидов и лиц с ограниченными возможностями здоровья

Для инвалидов и лиц с ОВЗ может изменяться объём дисциплины в часах, выделенных на контактную работу обучающегося с преподавателем (по видам учебных занятий) и на самостоятельную работу обучающегося (при этом не увеличивается количество зачётных единиц, выделенных на освоение дисциплины).

Специальные условия, обеспечиваемые в процессе преподавания дисциплины

Студенты с нарушениями зрения

- предоставление образовательного контента в текстовом электронном формате, позволяющем переводить плоскочечатную информацию в аудиальную или тактильную форму;
- возможность использовать индивидуальные устройства и средства, позволяющие адаптировать материалы, осуществлять приём и передачу информации с учетом индивидуальных особенностей и состояния здоровья студента;
- предоставление возможности предкурсового ознакомления с содержанием учебной дисциплины и материалом по курсу за счёт размещения информации на корпоративном образовательном портале;
- использование чёткого и увеличенного по размеру шрифта и графических объектов в мультимедийных презентациях;
- использование инструментов «лупа», «проектор» при работе с интерактивной доской;
- озвучивание визуальной информации, представленной обучающимся в ходе занятий;
- обеспечение раздаточным материалом, дублирующим информацию, выводимую на экран;
- наличие подписей и описания у всех используемых в процессе обучения рисунков и иных графических объектов, что даёт возможность перевести письменный текст в аудиальный;
- обеспечение особого речевого режима преподавания: лекции читаются громко, разборчиво, отчётливо, с паузами между смысловыми блоками информации, обеспечивается интонирование, повторение, акцентирование, профилактика рассеивания внимания;
- минимизация внешнего шума и обеспечение спокойной аудиальной обстановки;
- возможность вести запись учебной информации студентами в удобной для них форме (аудиально, аудиовизуально, на ноутбуке, в виде пометок в заранее подготовленном тексте);

- увеличение доли методов социальной стимуляции (обращение внимания, апелляция к ограничениям по времени, контактные виды работ, групповые задания и др.) на практических и лабораторных занятиях;
- минимизирование заданий, требующих активного использования зрительной памяти и зрительного внимания;
- применение поэтапной системы контроля, более частый контроль выполнения заданий для самостоятельной работы.

**Студенты с нарушениями опорно-двигательного аппарата
(маломобильные студенты, студенты, имеющие трудности
передвижения и патологию верхних конечностей)**

- возможность использовать специальное программное обеспечение и специальное оборудование и позволяющее компенсировать двигательное нарушение (коляски, ходунки, трости и др.);
- предоставление возможности предкурсового ознакомления с содержанием учебной дисциплины и материалом по курсу за счёт размещения информации на корпоративном образовательном портале;
- применение дополнительных средств активизации процессов запоминания и повторения;
 - опора на определенные и точные понятия;
 - использование для иллюстрации конкретных примеров;
 - применение вопросов для мониторинга понимания;
 - разделение изучаемого материала на небольшие логические блоки;
 - увеличение доли конкретного материала и соблюдение принципа от простого к сложному при объяснении материала;
- наличие чёткой системы и алгоритма организации самостоятельных работ и проверки заданий с обязательной корректировкой и комментариями;
- увеличение доли методов социальной стимуляции (обращение внимания, апелляция к ограничениям по времени, контактные виды работ, групповые задания др.);
- обеспечение беспрепятственного доступа в помещения, а также пребывания них;
- наличие возможности использовать индивидуальные устройства и средства, позволяющие обеспечить реализацию эргономических принципов и комфортное пребывание на месте в течение всего периода учёбы (подставки, специальные подушки и др.).

**Студенты с нарушениями слуха (глухие, слабослышащие,
позднооглохшие)**

- предоставление образовательного контента в текстовом электронном формате, позволяющем переводить аудиальную форму лекции в плоскочечатную информацию;
- наличие возможности использовать индивидуальные звукоусиливающие устройства и сурдотехнические средства, позволяющие

осуществлять приём и передачу информации;

- осуществлять взаимобратный перевод текстовых и аудиофайлов (блокнот для речевого ввода), а также запись и воспроизведение зрительной информации;

- наличие системы заданий, обеспечивающих систематизацию вербального материала, его схематизацию, перевод в таблицы, схемы, опорные тексты, глоссарий;

- наличие наглядного сопровождения изучаемого материала (структурно-логические схемы, таблицы, графики, концентрирующие и обобщающие информацию, опорные конспекты, раздаточный материал);

- наличие чёткой системы и алгоритма организации самостоятельных работ и проверки заданий с обязательной корректировкой и комментариями;

- обеспечение практики опережающего чтения, когда студенты заранее знакомятся с материалом и выделяют незнакомые и непонятные слова и фрагменты;

- особый речевой режим работы (отказ от длинных фраз и сложных предложений, хорошая артикуляция; четкость изложения, отсутствие лишних слов; повторение фраз без изменения слов и порядка их следования);

- обеспечение зрительного контакта во время говорения и чуть более медленного темпа речи, использование естественных жестов и мимики);

- чёткое соблюдение алгоритма занятия и заданий для самостоятельной работы (называние темы, постановка цели, сообщение и запись плана, выделение основных понятий и методов их изучения, указание видов деятельности студентов и способов проверки усвоения материала, словарная работа);

- соблюдение требований к предъявляемым учебным текстам (разбивка текста на части; выделение опорных смысловых пунктов; использование наглядных средств);

- минимизация внешних шумов;

- предоставление возможности соотносить вербальный и графический материал; комплексное использование письменных и устных средств коммуникации при работе в группе;

- сочетание на занятиях всех видов речевой деятельности (говорения, слушания, чтения, письма, зрительного восприятия с лица говорящего).

Студенты с прочими видами нарушений (ДЦП с нарушениями речи, заболевания эндокринной, центральной нервной и сердечно-сосудистой систем, онкологические заболевания)

- наличие возможности использовать индивидуальные устройства и средства, позволяющие осуществлять приём и передачу информации;

- наличие системы заданий, обеспечивающих систематизацию вербального материала, его схематизацию, перевод в таблицы, схемы, опорные тексты, глоссарий;

- наличие наглядного сопровождения изучаемого материала;
- наличие чёткой системы и алгоритма организации самостоятельных работ и проверки заданий с обязательной корректировкой и комментариями;
- обеспечение практики опережающего чтения, когда студенты заранее ознакомятся с материалом и выделяют незнакомые и непонятные слова и фрагменты;
- предоставление возможности соотносить вербальный и графический материал; комплексное использование письменных и устных средств коммуникации при работе в группе;
- сочетание на занятиях всех видов речевой деятельности (говорения, слушания, чтения, письма, зрительного восприятия с лица говорящего);
- предоставление образовательного контента в текстовом электронном формате;
- предоставление возможности предкурсового ознакомления с содержанием учебной дисциплины и материалом по курсу за счёт размещения информации на корпоративном образовательном портале;
- возможность вести запись учебной информации студентами в удобной для них форме (аудиально, аудиовизуально, в виде пометок в заранее подготовленном тексте);
- применение поэтапной системы контроля, более частый контроль выполнения заданий для самостоятельной работы,
- стимулирование выработки у студентов навыков самоорганизации и самоконтроля;
- наличие пауз для отдыха и смены видов деятельности по ходу занятия.